

# UNIVERSITÀ DEGLI STUDI DI PAVIA

## – ADESIONE AL SISTEMA DEI PAGAMENTI ELETTRONICI PAGOPA –

### ISTRUZIONE OPERATIVE “PORTALE DEI PAGAMENTI”

## 1

Collegamento al Portale dei Pagamenti tramite il seguente link:

<https://pagamenti.unipv.it>

E' possibile raggiungere direttamente la versione inglese collegandosi al link sotto riportato oppure selezionando l'opzione della lingua in alto a destra:

<https://payments.unipv.it>

## 2

Selezionare la voce “PAGAMENTO SPONTANEO”

The screenshot shows the 'Portale dei pagamenti' (Payments Portal) of the University of Pavia. The header includes the university logo, the name 'UNIVERSITÀ DI PAVIA', and language options 'ITA' and 'ENG' along with an 'ACCEDI' button. The main content area features the title 'Portale dei pagamenti' and a descriptive paragraph: 'Attraverso questo portale puoi gestire i pagamenti dei tributi o delle pendenze verso l'Università degli Studi di Pavia, comodamente ovunque ti trovi'. To the right, there is an illustration of a person at a computer with a 'PAY' button and a shield, and logos for 'PORTALE PAGAMENTI' and 'pagoPA'. Below this, there are three main service buttons: 'Ricerca codice avviso', 'Pagamento spontaneo', and 'Scarica ricevuta'. The 'Pagamento spontaneo' button is highlighted with a red arrow. Each button has an icon and a brief description: 'Ricerca codice avviso' (magnifying glass icon) for finding payment codes; 'Pagamento spontaneo' (credit card icon) for autonomous payments; and 'Scarica ricevuta' (receipt icon) for downloading receipts.

## 3

Compilare il form proposto; per il buon fine della procedura condizione essenziale è la compilazione dei seguenti campi:

- \* *Nome e Cognome/Denominazione*
- \* *Codice Fiscale/Partita IVA*: se l'utente è sprovvisto di codice fiscale (ad es utenza estera) flaggare Anonimo
- \* *Motivo di pagamento*: selezionare la voce **AMMINISTRAZIONE – CONCORSI PERSONALE TECNICO AMMINISTRATIVO E DOCENTE**
- \* *Causale*: Contributo per la partecipazione alla procedura di selezione per \_\_\_\_\_ – Sessione \_\_\_\_\_ (vedere quanto indicato nel bando di concorso)

- \* **Importo:** verificare l'importo indicato nel bando di concorso
- \* **Dichiarazione di presa visione della normativa sulla Privacy:** apporre flag di conferma

UNIVERSITÀ DI PAVIA

HOME **PAGAMENTO SPONTANEO**

**Pagamento spontaneo**

Nome Cognome / Denominazione\* **MARIO ROSSI** ←

Codice fiscale / P. IVA **ANONIMO** ←

Anonimo

Indirizzo **11 / 70** Civico **0 / 70** CAP **0 / 10** 0 / 10

Località **0 / 35** Provincia Nazione

Email **0 / 70** Telefono **0 / 35** Cellulare **0 / 20**

Motivo pagamento\* **AMMINISTRAZIONE - CONCORSI PERSONALE TECNICO AMMINISTRATIV...** Causale **Rimborso spese concorso 5-2020-2d1atis** ←

Importo totale\* **12,00** € ←

Dichiaro di aver preso visione e di accettare l'Informativa sulla Privacy ←

**AVVISO DI PAGAMENTO** **PAGAMENTO IMMEDIATO**

## 4

Compilati tutti i campi sarà possibile selezionare:

- “Avviso di Pagamento”
- “Pagamento Immediato”



**Attenzione:** la data di scadenza dell'avviso di pagamento è calcolata automaticamente dal sistema considerando la data di creazione dell'avviso+30 giorni.






**Importante:** come previsto dal bando di concorso, il pagamento deve essere effettuato entro il termine di scadenza previsto per la presentazione della domanda.

**4.1 - Avviso di pagamento:** verrà proposto un pdf contenente tutte le informazioni utili per la disposizione di trasferimento ed, in particolare, il “Codice Avviso”.

L'utente potrà, collegandosi al proprio servizio di home banking, andare nella sezione dedicata ai pagamenti con PagoPA o CBILL inserire il “codice avviso” – per CBILL anche il codice CBILL (o codice SIA) che per l'Università degli Studi di Pavia è 6R850 - e disporre la transazione.

Potrà, inoltre, decidere di portare fisicamente il documento presso filiali del proprio istituto di credito, sportelli ATM, punti vendita SISAL, Lottomatica e Banca 5. L'elenco degli operatori (PSP) e dei canali abilitati a ricevere pagamenti tramite PagoPA è consultabile nel sito [www.pagopa.gov.it](http://www.pagopa.gov.it).

L'avviso di pagamento non è pagabile presso gli Uffici Postali.

 <b>AVVISO DI PAGAMENTO</b>		 <b>UNIVERSITÀ DI PAVIA</b>	
<b>AMM-CONC - Rimborso spese concorso 5-2020-2d1atis</b>			
<b>ENTE CREDITORE</b> Cod. Fiscale 80007270186		<b>DESTINATARIO AVVISO</b> Cod. Fiscale ANONIMO	
Universita' degli Studi di Pavia		MARIO ROSSI	
<b>QUANTO E QUANDO PAGARE?</b>		<b>DOVE PAGARE?</b> Lista dei canali di pagamento su <a href="http://www.pagopa.gov.it">www.pagopa.gov.it</a>	
<b>12,00 Euro entro il 20/06/2020</b>  <small>L'importo è aggiornato automaticamente dal sistema e potrebbe subire variazioni per eventuali sgravi, note di credito, indennità di mora, sanzioni o interessi, ecc. Un operatore, il sito o l'app che userai ti potrebbero quindi chiedere una cifra diversa da quella qui indicata.</small>		<b>PAGA SUL SITO O CON LE APP</b> <small>del tuo Ente Creditore, della tua Banca o degli altri canali di pagamento. Potrai pagare con carte, conto corrente, CBILL.</small> 	
		<b>PAGA SUL TERRITORIO</b> <small>in Banca, in Ricevitoria, dal Tabaccaio, al Bancomat, al Supermercato. Potrai pagare in contanti, con carte o conto corrente.</small> 	
Utilizza la porzione di avviso relativa al canale di pagamento che preferisci.			
<b>BANCHE E ALTRI CANALI</b>		<b>RATA UNICA</b> entro il 20/06/2020	
Qui accanto trovi il codice QR e il codice interbancario CBILL per pagare attraverso il circuito bancario e gli altri canali di pagamento abilitati.		Destinatario <b>MARIO ROSSI</b> Euro 12,00 Ente Creditore <b>Universita' degli Studi di Pavia</b> Oggetto del pagamento <b>AMM-CONC - Rimborso spese concorso 5-2020-2d1atis</b>	
		Codice CBILL <b>6R850</b>	
		Codice Avviso <b>0015 1000 0000 0208 08</b>	
		Cod. Fiscale Ente Creditore <b>80007270186</b>	


**4.2 - Pagamento immediato:** il pulsante reindirizza direttamente verso la pagina web del sistema WISP 2.0 del sistema PagoPA - Agenzia per l'Italia Digitale (AgID) – pagina non gestita dall'Università degli Studi di Pavia.

L'accesso è consentito attraverso le credenziali SPID – se in possesso dell'utente – o attraverso l'indicazione di un indirizzo mail – attenzione: all'indirizzo indicato verrà trasmesso l'esito del pagamento.


Universita' degli Studi di Pavia  
/RFB/510000000017770/100.00  
**100,00€**

---


IT ▾



Benvenuto nel sistema di pagamento della Pubblica  
Amministrazione italiana: pagoPA

 **Entra con SPID**

[Non hai SPID? Scopri di più](#)

 **Entra con la tua email**

Dopo aver inserito l'indirizzo mail e accettati i termini della Privacy, il sistema permetterà di selezionare il metodo di pagamento desiderato:

Universita' degli Studi di Pavia  
/RFB/51000000017770/100.00  
100,00€

---

Come vuoi pagare?


Carta di credito/debito

---


Conto corrente

---


Altri metodi di pagamento

- carta di credito/debito: compilati i dati relativi alla carta in possesso verranno automaticamente proposti i Prestatori di Servizi di Pagamento che offrono il servizio con evidenza delle commissioni applicate.

Si precisa che non è necessario essere titolare di un conto corrente presso la banca prescelta, ma soltanto assicurarsi che il circuito della propria carta (es. Mastercard, Visa, Maestro, Visa Electron) sia compreso tra quelli supportati per il pagamento. L'utente selezionerà l'operatore adeguato alle proprie esigenze.

Universita' degli Studi di Pavia

---

pagoPA accetta queste carte di credito/debito



nome e cognome

numero della carta di credito

scadenza (mm/aa)

codice di verifica

Scelto l'operatore selezionare il pulsante "Conferma il Pagamento" – verrà inviato all'indirizzo mail indicato un riepilogo della transazione.

**ATTENZIONE:** navigare nelle pagine utilizzando sempre i pulsanti della pagina web e non quelli del browser.

Universita' degli Studi di Pavia

Pagamento con carte

[Cambia il gestore del pagamento](#)

Totale [redacted] €

Riceverai l'esito all'indirizzo [redacted]

ATTENZIONE: DOPO LA CONFERMA DEL PAGAMENTO NON SARÀ PIÙ POSSIBILE ANNULLARE

[Scegli un altro metodo di pagamento](#)

[Conferma il pagamento](#)

- conto corrente ed altri metodi di pagamento: l'utente, a discrezione, potrà, navigando tra gli altri metodi di pagamento proposti, effettuare il trasferimento tramite le svariate funzionalità proposte dalla piattaforma.

**Attenzione:** la scelta del metodo di pagamento non è definitiva.

È sempre possibile utilizzare tutte le modalità a prescindere dalla scelte precedenti.

Ad esempio, una volta stampato il modello cartaceo, è sempre possibile decidere di effettuare il pagamento in modalità immediata tornando all'home page del portale e selezionando "Ricerca Codice Avviso". L'unica operazione che blocca ogni scelta è l'effettivo pagamento dell'importo dovuto.

L'imputazione del codice avviso – le 18 cifre devono essere inserite senza spazi - e del codice fiscale/partita iva del debitore (oppure il flag su anonimo) seguita dalla selezione del pulsante "procedi", consentirà al sistema di recuperare le informazioni relative all'avviso e di riproporre le scelte di pagamento.

UNIVERSITÀ DI PAVIA

ITA ENG ACCEDI

RICERCA CODICE AVVISO

Ricerca codice avviso

Codice fiscale / P. IVA \*  Anonimo

0 / 16

Codice avviso \*  IUUV

Per proseguire inserire il codice fiscale del debitore o selezionare Anonimo. Indicare il codice avviso o lo IUUV del pagamento

PROCEDI >

UNIVERSITÀ DI PAVIA

ITA ENG ACCEDI

HOME RICERCA CODICE AVVISO **DETTAGLIO PAGAMENTO**

### Dettaglio pagamento

Codice ente 951c523a25cc496ca89b8f1f020cf710	Stato NON_ESEGUITO	Importo totale 100,00 €
Data emissione 19/05/2020	Data scadenza 18/06/2020	Data aggiornamento 19/05/2020
Causale AMM-CROWD - #IOSTOCONLARICERCA	IUV 510000000020505	

► Dati anagrafici del debitore

**AVVISO DI PAGAMENTO** **PAGAMENTO IMMEDIATO**

**5. Ricevuta (quietanza) di pagamento:** la ricevuta (quietanza) sarà resa disponibile dal Portale subito dopo la conferma del pagamento.

UNIVERSITÀ DI PAVIA

ITA ENG ACCEDI

**RICEVUTA DI PAGAMENTO**

### Ricevuta di pagamento

La ricevuta di pagamento è in fase di creazione. Premere il pulsante di stampa per eseguire il download della ricevuta. Nel caso non fosse ancora disponibile, attendere e riprovare più tardi

**RICEVUTA**

Sarà comunque possibile scaricarla in qualsiasi momento collegandosi all'home page del Portale e selezionando "Scarica Ricevuta".

L'imputazione del codice avviso – le 18 cifre devono essere inserite senza spazi - e del codice fiscale/partita iva del debitore (oppure il flag su anonimo) seguita dalla selezione del pulsante "procedi", consentirà al sistema di mettere a disposizione il documento per il salvataggio.

UNIVERSITÀ DI PAVIA

ITA ENG ACCEDI

## Portale dei pagamenti

Attraverso questo portale puoi gestire i pagamenti dei tributi o delle pendenze verso l'Università degli Studi di Pavia, comodamente ovunque ti trovi

**PORTALE PAGAMENTI**  
**pagoPA**

**Ricerca codice avviso**

Se hai ricevuto un avviso di pagamento ricercalo qui tramite il suo codice identificativo

**Pagamento spontaneo**

Inserisci autonomamente un pagamento, stampa l'avviso ed esegui il versamento

**Scarica ricevuta**

Ricerca e scarica la ricevuta relativa ad un pagamento effettuato